



Como descargar la aplicación Lirmi Familia

Instalación

iOS

Si posees un celular iPhone, puedes descargar la aplicación Lirmi Familia desde "App Store"



Android

Si posees un celular Android, puedes descargar la aplicación Lirmi Familia desde "Google Play"



Registro

1) Después de haber instalado la aplicación Lirmi Familia en el dispositivo móvil, deberá abrir la aplicación y apretar el botón de "Registrar" (esto si es que nunca ha ocupado la aplicación Lirmi Familia anteriormente)



17:19

37 %



Ingresar tu RUN o email (de apoderado) completo


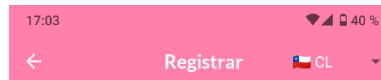
Si ingresas tu RUN debe ser completo sin puntos ni guion

Contraseña

Ingresar los Primeros 4 dígitos de tu RUN

Iniciar sesión

Registrar




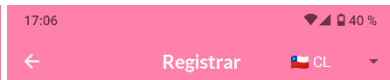
Nombre completo *

Email *

RUN *

Número de teléfono

Registrar



Nombre completo *

Daniel Torres

Email *

soporte.ti@grupoescolar.cl

RUN *

111111115

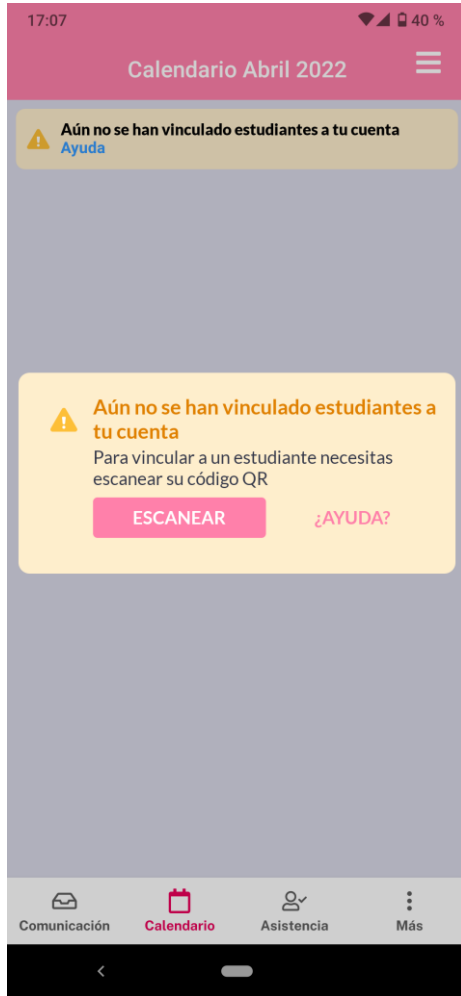
Número de teléfono

11111111

Registrar

En la ventana de registro, deberá ingresar los datos solicitados. Los datos que poseen **asterisco (*)** son **obligatorios**.

Una vez registrado, ya podrá asociar a su pupil@



Para asociar los estudiantes al apoderado deberá escanear el código QR que su pupil@ llevará en forma física (papel junto a una comunicación)